









**REPUBLICA DE HONDURAS**  
**TRIBUNAL SUPREMO ELECTORAL**  
**ELECCIONES PRIMARIAS**  
**30 DE NOVIEMBRE DEL 2008**  
**ESCRUTINIO GENERAL**

Actas Instaladas 359  
 Actas Recibidas TSE 359  
 % Actas Procesadas 97.49

Fecha : 19/01/2009  
 Hora : 16:33:00

**DEPARTAMENTO**  
**COLON**  
**RESULTADOS POR CANDIDATOS DE DIPUTADOS**

	Foto	Identidad	Nombre del Candidato	Votos	
1		0209-1960-00233	MIDENCE OQUELY MARTINEZ TURCIOS	12,822	12.97%
2		1618-1955-00115	SAMUEL . MARTINEZ DURON	12,315	12.45%
3		0205-1965-00335	FILIMON . FLORES MIRA	9,193	9.30%
4		1101-1962-00085	WILFREDO SANTIAGO SABIO CACHO	8,349	8.44%
5		0209-1964-00034	CARLOS HERNAN BANEGAS LAZO	8,105	8.20%
6		0201-1945-00085	OLIVERIO ELIAS CASTILLO SANTOS	7,526	7.61%
7		0205-1965-00312	ALFREDO DAVID RAMOS CASTILLO	7,251	7.33%
8		0201-1971-00497	CORNELIA SUYAPA GARCIA NUEZ	6,692	6.77%



**REPUBLICA DE HONDURAS**  
**TRIBUNAL SUPREMO ELECTORAL**  
**ELECCIONES PRIMARIAS**  
**30 DE NOVIEMBRE DEL 2008**  
**ESCRUTINIO GENERAL**

Actas Instaladas 359  
 Actas Recibidas TSE 359  
 % Actas Procesadas 97.49

Fecha : 19/01/2009  
 Hora : 16:33:00

**DEPARTAMENTO**  
**COLON**  
**RESULTADOS POR CANDIDATOS DE DIPUTADOS**

	Foto	Identidad	Nombre del Candidato	Votos	
9		1807-1963-00419	IRIS TERESA TURCIOS MACIAS	6,103	6.17%
10		0201-1952-00170	HECTOR ROBERTO MEJIA SANTOS	5,786	5.85%
11		0201-1952-00041	LOURDES . NUEZ SAMBULA	5,654	5.72%
12		1009-1963-00061	JOSE ADALID RODRIGUEZ ROSA	5,546	5.61%
13		1804-1961-00404	HECTOR EVELIO RAMIREZ PAZ	1,632	1.65%
14		0203-1984-00292	BERNARDO . BATIZ MEJIA	711	0.72%
15		1802-1968-00103	DANIEL DANIE HERNAN OCAMPO YANES	617	0.62%
16		0101-1953-01276	PAULA JESUS LICONA SANCHEZ	572	0.58%



REPUBLICA DE HONDURAS  
TRIBUNAL SUPREMO ELECTORAL  
ELECCIONES PRIMARIAS  
30 DE NOVIEMBRE DEL 2008  
ESCRUTINIO GENERAL

Actas Instaladas 359  
Actas Recibidas TSE 359  
% Actas Procesadas 97.49

Fecha : 19/01/2009  
Hora : 16:33:00

DEPARTAMENTO  
COLON  
RESULTADOS POR CANDIDATOS DE DIPUTADOS

	Foto	Identidad	Nombre del Candidato	Votos	
17		0000-0000-00000	.....	5	0.01%
18		0000-0000-00000	.....	2	0.00%
19		0000-0000-00000	.....	1	0.00%
20		0000-0000-00000	.....	1	0.00%

**TOTALES 98,883**